

VI. Obowiązkowe wzory materiałów informacyjnych

- 1. Obowiązkowe wzory tablic
 - 1.1 Wzór wspólnej tablicy dla wielu projektów FE
- 2. Obowiązkowe wzory plakatów
- 3. Obowiązkowe wzory naklejek



Fundusze Europejskie

Dofinansowane przez Unię Europejską



[To jest miejsce na tytuł projektu w jednym, dwóch lub trzech wierszach]

Beneficjent: [Nazwa beneficjenta do uzupełnienia w jednym lub dwóch wierszach]



województwo łódzkie

www.mapadotacji.gov.pl



Fundusze Europejskie

Dofinansowane przez Unię Europejską



Tablice 80x40 cm Open Sans Medium 56/70 pkt
 Tablice 120x60 cm Open Sans Medium 84/105
 Tablice 240x120 cm Open Sans Medium 168/210

Beneficjent: [Nazwa beneficjenta do uzupełnienia w jednym lub dwóch wierszach]

maksymalne pole na znak/herb województwa, w pionie na osi, w poziomie do dołu

www.mapadotacji.gov.pl

Konstrukcja i wymiary

Znak FE oraz znak UE powinny mieć maksymalną możliwą wielkość, przy zachowaniu wskazanych w Księdze zasad.

W przypadku projektów realizowanych w ramach programów regionalnych na tablicy umieszcza się herb województwa z nazwą województwa lub oficjalne logo promocyjne województwa:

- wysokość herbu wraz z nazwą województwa lub oficjalnego logo promocyjnego województwa nie może być większa od wysokości flagi UE.
- szerokość herbu lub oficjalnego logo promocyjnego województwa wraz z nazwą województwa nie może być większa niż szerokość flagi UE (sygnetu znaku UE).

Wzór tablicy jest obowiązkowy, tzn. nie można go modyfikować, dodawać znaków, informacji itp. poza uzupełnianiem treści we wskazanych polach.

Projekty tablic są przygotowane w trzech wymiarach: 80/40, 120/60 i 240/120 cm.

Prezentowany wzór pokazuje siatkę konstrukcyjną tablic. Margines górny jest równy modułowi X, marginesy boczne są powiększone i mają odpowiednio:

- szerokość 3,5 cm dla tablic 80/40 cm,
- szerokość 5,25 cm dla tablic 120/60 cm,
- szerokość 10,5 cm dla tablic 240/120 cm.

Należy korzystać z przygotowanych szablonów uzupełniając tylko informacje tekstowe [w nawiasach kwadratowych].




Fundusze Europejskie **Dofinansowane przez Unię Europejską**




[To jest miejsce na tytuł projektu w jednym, dwóch lub trzech wierszach]

Beneficjent: [Nazwa beneficjenta do uzupełnienia w jednym lub dwóch wierszach]

www.mapadotacji.gov.pl




Fundusze Europejskie **Dofinansowane przez Unię Europejską**




[To jest miejsce na tytuł projektu w jednym, dwóch lub trzech wierszach]

Beneficjent: [Nazwa beneficjenta do uzupełnienia w jednym lub dwóch wierszach]

www.mapadotacji.gov.pl




Fundusze Europejskie **Dofinansowane przez Unię Europejską**




[To jest miejsce na tytuł projektu w jednym, dwóch lub trzech wierszach]

Beneficjent: [Nazwa beneficjenta do uzupełnienia w jednym lub dwóch wierszach]

www.mapadotacji.gov.pl



Fundusze Europejskie **Dofinansowane przez Unię Europejską**



[To jest miejsce na tytuł projektu w jednym, dwóch lub trzech wierszach]

Beneficjent: [Nazwa beneficjenta do uzupełnienia w jednym lub dwóch wierszach]

www.mapadotacji.gov.pl




Fundusze Europejskie **Dofinansowane przez Unię Europejską**




[To jest miejsce na tytuł projektu w jednym, dwóch lub trzech wierszach]

Beneficjent: [Nazwa beneficjenta do uzupełnienia w jednym lub dwóch wierszach]

www.mapadotacji.gov.pl




Fundusze Europejskie **Dofinansowane przez Unię Europejską**




[To jest miejsce na tytuł projektu w jednym, dwóch lub trzech wierszach]

Beneficjent: [Nazwa beneficjenta do uzupełnienia w jednym lub dwóch wierszach]

www.mapadotacji.gov.pl



Fundusze Europejskie **Dofinansowane przez Unię Europejską**



[To jest miejsce na tytuł projektu w jednym, dwóch lub trzech wierszach]

Beneficjent: [Nazwa beneficjenta do uzupełnienia w jednym lub dwóch wierszach]

www.mapadotacji.gov.pl

Kolory programowe

Pasek na dole tablicy ma wysokość 1X i kolor podstawowy konkretnego programu Funduszy Europejskich.

C:100 M:25 Y:40 K:10	Fundusze Europejskie dla Nowoczesnej Gospodarki
C:90 M:20 Y:100 K:5	Fundusze Europejskie na Infrastrukturę, Klimat, Środowisko
C:20 M:75 Y:100 K:10	Fundusze Europejskie dla Rozwoju Społecznego
C:20 M:100 Y:100 K:10	Pomoc Techniczna dla Funduszy Europejskich
C:26 M:100 Y:30 K:0	Fundusze Europejskie na Rozwój Cyfrowy
C:86 M:42 Y:12 K:0	Fundusze Europejskie dla Rybactwa
C:80 M:80 Y:0 K:0	Fundusze Europejskie dla Polski Wschodniej
C:100 M:80 Y:0 K:0	Fundusze Europejskie na Migracje, Granice i Bezpieczeństwo; Fundusze Europejskie na Pomoc Żywnościową i programy regionalne Funduszy Europejskich



Fundusze Europejskie

Dofinansowane przez Unię Europejską



Tu realizujemy projekty dofinansowane z Funduszy Europejskich

Beneficjent: [Nazwa beneficjenta do uzupełnienia w jednym lub dwóch wierszach]

www.mapadotacji.gov.pl

Wzór wspólnej tablicy dla wielu projektów Funduszy Europejskich

Jeśli w tym samym miejscu jest realizowanych kilka projektów, które należy oznaczyć tablicami lub jeśli w późniejszym terminie zostanie udzielone dalsze finansowanie na ten projekt, można umieścić jedną wspólną tablicę informacyjną.

Wzór wspólnej tablicy dla wielu projektów dofinansowanych z Funduszy Europejskich realizowanych w tym samym miejscu jest obowiązkowy. Nie można go modyfikować, tzn. zmieniać obowiązkowego tekstu:

„Tu realizujemy projekty dofinansowane z Funduszy Europejskich”; stosować kolorów paska innych niż wskazany we wzorze (C:100 M:80 Y:0 K:0); dodawać informacji i innych znaków.

Na tablicy jest dopuszczalne dodanie herbu województwa wraz z nazwą województwa lub oficjalnego logo promocyjnego województwa, gdy jeden z projektów uzyskał dofinansowanie z programu regionalnego (nie jest to element obowiązkowy).

Tablica jest przygotowana w dwóch wymiarach: 120/60 i 240/120. Są to minimalne dopuszczalne wymiary.

Należy korzystać z przygotowanych szablonów i uzupełnić treść wskazaną w nawiasie kwadratowym przy polu „Beneficjent:”.



Fundusze Europejskie

Dofinansowane przez Unię Europejską

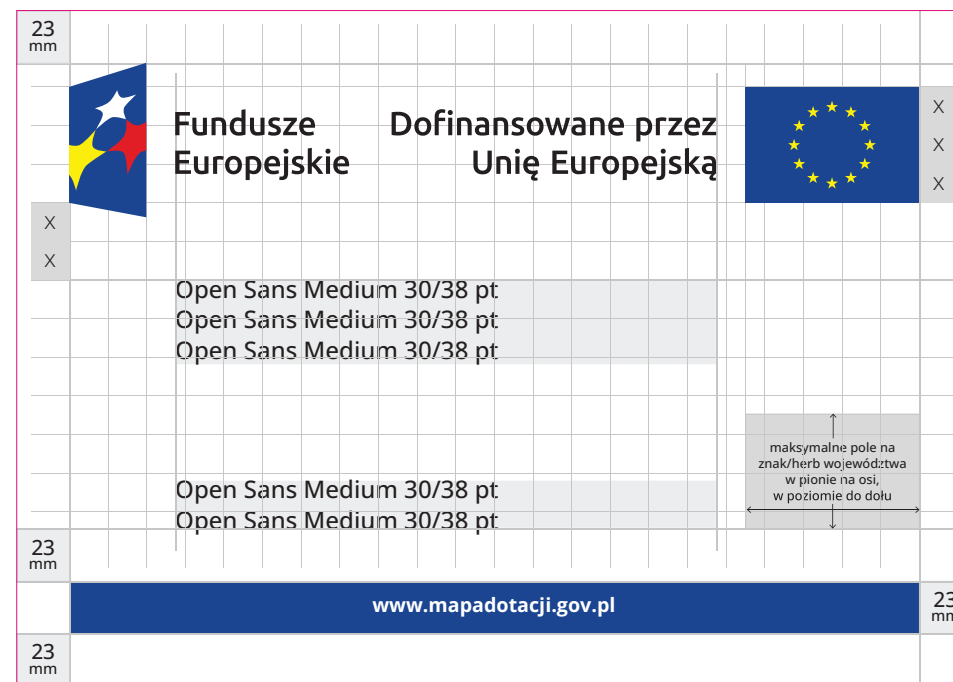


Tu realizujemy projekty dofinansowane z Funduszy Europejskich

Beneficjent: [Nazwa beneficjenta do uzupełnienia w jednym lub dwóch wierszach]

maksymalne pole na znak/herb województwa, w pionie na osi, w poziomie do dołu

www.mapadotacji.gov.pl



Konstrukcja i wymiary

Wzór plakatów jest obowiązkowy, tzn. nie można go modyfikować, dodawać znaków, informacji itp. poza uzupełnianiem treści we wskazanych polach.

Minimalny rozmiar plakatu to format A3 (orientacja pozioma) lub podobnej wielkości elektroniczny wyświetlacz. W przypadku większego rozmiaru plakatu fonty oraz pozostałe elementy należy skalować proporcjonalnie.

Projekty plakatów są przygotowane w formacie A3 w poziomie (420/297 mm). Prezentowany wzór pokazuje siatkę konstrukcyjną plakatu. Marginesy zewnętrzne mają 23 mm.

W przypadku projektów realizowanych w ramach programów regionalnych na plakacie umieszcza się herb województwa z nazwą województwa lub oficjalne logo promocyjne województwa:

- wysokość herbu wraz z nazwą województwa lub oficjalnego logo promocyjnego województwa nie może być większa od wysokości flagi UE,
- szerokość herbu lub oficjalnego logo promocyjnego województwa wraz z nazwą województwa nie może być większa niż szerokość flagi UE (sygnetu znaku UE).

Należy korzystać z przygotowanych szablonów uzupełniając tylko informacje tekstowe [w nawiasach kwadratowych].



Kolory programowe

Pasek na dole plakatu ma wysokość 23 mm i kolor podstawowy konkretnego programu Funduszy Europejskich.

C:100 M:25 Y:40 K:10	Fundusze Europejskie dla Nowoczesnej Gospodarki
C:90 M:20 Y:100 K:5	Fundusze Europejskie na Infrastrukturę, Klimat, Środowisko
C:20 M:75 Y:100 K:10	Fundusze Europejskie dla Rozwoju Społecznego
C:20 M:100 Y:100 K:10	Pomoc Techniczna dla Funduszy Europejskich
C:26 M:100 Y:30 K:0	Fundusze Europejskie na Rozwój Cyfrowy
C:86 M:42 Y:12 K:0	Fundusze Europejskie dla Rybactwa
C:80 M:80 Y:0 K:0	Fundusze Europejskie dla Polski Wschodniej
C:100 M:80 Y:0 K:0	Fundusze Europejskie na Migracje, Granice i Bezpieczeństwo; Fundusze Europejskie na Pomoc Żywnościową i programy regionalne Funduszy Europejskich



Wzory naklejek

Wzór naklejki jest obowiązkowy, tzn. nie można go modyfikować: dodawać innych znaków, informacji itp., poza zmianą znaku Fundusze Europejskie na znak odpowiedniego programu.

Rozmiar i materiał naklejki powinien być dostosowany do powierzchni lub sprzętu, na którym zostanie umieszczona, tak by wszystkie znaki były odpowiednio czytelne i wyraźnie widoczne. Jeśli wielkość powierzchni to umożliwia, najmniejszy rozmiar naklejki to około 14/8 cm.

Zmniejszanie lub zwiększanie wymiarów naklejki jest dopuszczalne m.in. ze względu na rodzaj i charakter przedmiotu, sprzętu itp., przy zachowaniu wszystkich elementów i proporcji wzoru (łącznie z fontami).